

Especiales - Semana 6

Direcciones:

Por favor, elija un cuadrado para completar por día de cualquier área de especiales - Es la expectativa de que envíe por correo electrónico al maestro del área de especiales de su hijo la tarea que completan cada día de la semana. Puede enviar enlaces, imágenes, videos o una declaración explicando lo que su hijo completó escrito por usted o el estudiante.

Arte

Mrs. Glastetter - glastetterj@fultonschools.org

Mrs. Ackerman - ackermanm@fultonschools.org

PE

Coach Richardson - richardsonf@fultonschools.org

Coach Green - greenm1@fultonschools.org

Música


Ms. Wehr - wehrb@fultonschools.org



Ms. Boehnlein - boehnleinn@fultonschools.org

STEM/MEDIA

Mr. Groce - grocehd@fultonschools.org

Mrs. Scholberg - scholbergl@fultonschools.org

MUSICA	ARTE	STEM/MEDIA	PE
<p>Lee un libro y crea efectos de sonido que coincidan con las acciones del personaje.</p>	<p>Haz una búsqueda de textura. Suave, liso, con baches, áspero y sedoso.</p>	<p>Media: Construye un refugio o fuerte donde quepas tú y al menos otra persona.</p> <p>Sea creativo para encontrar materiales de construcción que estén dentro o fuera.</p> <p>¡Pide permiso a un adulto primero!</p>	<p>Actividad 1</p> <p>Hacer 40 Jumping Jacks</p>
<p>¡Canta una canción a un miembro de la familia!</p>	<p>¿Puedes hacer líneas que parezcan hierba? ¿Puedes añadir tres tipos diferentes de insectos? ¡Añade color a tu obra maestra!</p> <p>How to draw grass video here!</p> 	<p>Media: Salga a una búsqueda del tesoro y encuentre estas cosas:</p> <ul style="list-style-type: none"> <input type="checkbox"/> A stop sign <input type="checkbox"/> Something Strong <input type="checkbox"/> A Letter <input type="checkbox"/> A strange Shape <input type="checkbox"/> Your Reflection (get creative) <input type="checkbox"/> A Wind Chime <input type="checkbox"/> A pretty Flower <input type="checkbox"/> The number 7 <p>¿Pudiste encontrar todo?</p>	<p>Actividad 2</p> <p>Hacer 30 squats</p>
<p>¡Explora esta guía</p>	<p>Tome una linterna y</p>	<p>STEM:</p>	

<p>interactiva de todo tipo de instrumentos!</p>	<p>brille sobre un objeto (juguete, comida, etc.). Observe (mire) cómo aparece la sombra detrás del objeto. ¿Puedes intentar dibujar el objeto y la sombra?</p> 	<p>De materiales reciclados, construir un dinosaurio que tiene dos patas tocando el suelo. Mira que tan alto puedes hacer el dino antes de que se caiga.</p>	<p>Actividad 3</p> <p>Hacer 30 High Knees</p>
<p>Aprender sobre el ritmo con El Baton de Luigi y Mike el Micrófono en este vídeo!</p>	<p>Si tienes tiza, haz que alguien trace tu cuerpo en la acera mientras te acuestas. A continuación, dibuje los detalles dentro. ¡Puedes añadir ropa, una cara y todo tipo de cosas!</p> 	<p>STEM:</p> <p>Cree un código secreto. Escriba un mensaje en el código secreto. Dáselo a alguien para ver si puede descifrarlo.</p>	<p>Actividad 4</p> <p>Hacer 20 Mountain Climbers</p>