

# Semana 7

## Lunes, 4 de Mayo

Por favor, consulte el sitio web ([www.moekindergarten.weebly.com](http://www.moekindergarten.weebly.com)) regularmente ya que estamos actualizando los recursos.

**Nota importante: Es posible que debas activar y permitir tu Flashplayer para los juegos de matemáticas asignados.**

	<b>Matemática</b>	<b>Lectura</b>	<b>Escritura</b>	<b>Fonética</b>	<b>Estudios Sociales</b>
	Esta semana estamos revisando todo lo que sabemos acerca de sumar y restar. A convertirse en matemáticos fluidos. ¡El objetivo es decir la respuesta en 3 segundos!	Esta semana nos centramos en Aumentar nuestra Experiencia con Pequeños Libros	Esta semana estamos trabajando en escribir escritos "todo sobre" "all about"	Esta semana nos centramos en las sílabas y en palabras de significado múltiple	Esta semana estamos centrándonos en Memorial Day, el Día de la Independencia, revisión de símbolos de EE.UU. y en el Día de la Madre
<b>Tarea 1</b>  *Elige una tarea para matemática y una para lectura.	<ul style="list-style-type: none"> <li>Practica tu fluidez jugando a este juego de matemáticas en línea: <a href="#">Bubble Buster</a></li> <li>En Seesaw, resuelve el problema de palabras de suma del lunes que involucra galletas y cupcakes titulado: "Monday Word Problem."</li> </ul>	<p>Lea este mensaje a su hijo: "Hoy quiero enseñarle que cuando los lectores están aprendiendo acerca de algo, leen todo lo que pueden sobre el tema. ¡Leen más de un libro al respecto! Puedes leer muchos libros sobre tu tema y luego volver a contar todo lo que aprendiste".</p> <p>Vea el video de la señora Kistler llamado Comparando 2 Libros: <a href="#">Comparing 2 Books-Youtube</a></p> <p>Comparte una cosa que aprendiste de cada libro con alguien de tu casa o con un animal de peluche.</p>	<p>¡Vea la lección de la Sra. Morris sobre libros de "all about"!</p> <p><a href="https://youtu.be/SMJNlH6kBo">https://youtu.be/SMJNlH6kBo</a></p> <p>Tarea del estudiante: Continúe trabajando en su libro "all about"(o inicie uno nuevo si está listo) y tratar de investigar su tema mirando fotografías para detalles específicos. Puedes hacer esto con un adulto en casa buscando en Internet. National Geographic Kids es un gran sitio web para ayudarle a hacer algunas investigaciones, especialmente si está escribiendo sobre un animal. Aquí está el enlace al sitio web para hacer investigación sobre su tema: <a href="https://kids.nationalgeographic.com/">https://kids.nationalgeographic.com/</a>.</p>	<p>Mira este video sobre sílabas. <a href="https://www.youtube.com/watch?v=v1Bc703kYMg">https://www.youtube.com/watch?v=v1Bc703kYMg</a></p> <p>Escribe cuántas sílabas hay en cada una de las siguientes palabras: Ejemplo: dog <u>1</u></p> <ol style="list-style-type: none"> <li>butterfly _____</li> <li>pig _____</li> <li>apple _____</li> <li>rainbow _____</li> <li>rain _____</li> </ol>	<p>Hoy nos centraremos en aprender acerca de una próxima fiesta que celebramos llamada Memorial Day (El Día de los Caídos).</p> <p>Vea el siguiente video para obtener más información sobre este día y por qué es importante para nuestro país.</p> <p><a href="#">Memorial Day Video</a></p> <p>¡Después, haz un dibujo de algunas cosas que podrías hacer con tu familia para celebrar el Día de los Caídos! Sube a Seesaw.</p>
<b>Tarea 2</b>	iReady math- 20 minutos	iRead (HMH Central)- 20 minutos	*Asegúrate de que tu estudiante esté completando iRead (HMH Central) e iReady math al menos 2 veces a la semana cada uno.		

# Semana 7

## Martes, 5 de Mayo

Por favor, consulte el sitio web de Kindergarten ([www.moekindergarten.weebly.com](http://www.moekindergarten.weebly.com)) regularmente ya que estamos actualizando los recursos.

**Nota importante: Es posible que debas activar y permitir tu Flashplayer para los juegos de matemáticas asignados.**

	<b>Matemática</b> Esta semana estamos revisando todo lo que sabemos acerca de sumar y restar. A convertirse en matemáticos fluidos. ¡El objetivo es decir la respuesta en 3 segundos!	<b>Lectura</b> Esta semana nos centramos en Aumentar nuestra Experiencia con Pequeños Libros	<b>Escritura</b> Esta semana estamos trabajando en escribir escritos "todo sobre" "all about"	<b>Fonética</b> Esta semana nos centramos en las sílabas y en palabras de significado múltiple	<b>Estudios Sociales</b> Esta semana estamos centrándonos en Memorial Day, el Día de la Independencia, revisión de símbolos de EE.UU. y en el Día de la Madre
<b>Tarea 1</b>  <b>*Elige una tarea de matemática y una de lectura.</b>	<ul style="list-style-type: none"> <li>• ¡Practica tu fluidez con este juego! <a href="#">Addition Matching</a></li> <li>• Resuelve el problema de palabras del martes en Seesaw. Utilizará estrategias de adición o suma para resolver el problema de la mariposa en la actividad titulada: "Tuesday Word Problem."</li> </ul>	<p>Lea este mensaje a su hijo: "Lectores, ayer empezaste a mirar dos libros diferentes sobre el mismo tema! Compartiste algunas cosas nuevas que aprendiste de cada libro.</p> <p>Hoy nos centraremos en cosas que son iguales. (hechos que están en ambos libros)."</p> <p>Vuelva a ver el video de la Sra. Kistler de la lectura del lunes y escriba dos cosas que son las mismas en ambos libros. <a href="#">Comparing 2 Books- Youtube</a> Comparta sus respuestas en Seesaw si desea.</p>	<p>¡Vea la lección de la Sra. Weiland sobre libros de "all about"! <a href="https://youtu.be/toskkbDHGHA">https://youtu.be/toskkbDHGHA</a></p> <p>Tarea del estudiante: Vuelve a leer tu libro de "all about" y comprueba si hay puntuación final. Asegúrese de usar un punto si está diciendo un hecho, un signo de exclamación si está compartiendo algo emocionante, y un signo de interrogación si está haciendo una pregunta a su lector.</p>	<p>Ir en una búsqueda de sílabas alrededor de su casa!</p> <p>Mientras caminas, di el nombre de las cosas que ves. Pisa fuerte con tus pies al decir cada palabra para encontrar el número de sílabas.</p>	<p>Hoy nos centraremos en el Día de la Independencia.</p> <p>Leer el libro "American Holidays Independence Day" por Connor Dayton encontrado en el sitio web de Epic. <a href="https://www.getepic.com/app/read/61463">https://www.getepic.com/app/read/61463</a></p> <p>Haz un dibujo de cómo tú y tu familia celebran el 4 de julio.</p> <p>Comparte tu dibujo en Seesaw si quieres.</p>
<b>Tarea 2</b>	iReady math- 20 minutos	iRead (HMH Central)- 20 minutos	*Asegúrate de que tu estudiante esté completando iRead (HMH Central) e iReady math al menos 2 veces a la semana cada uno.		

# Semana 7

## Miércoles, 6 de Mayo

Por favor, consulte el sitio web ([www.moekindergarten.weebly.com](http://www.moekindergarten.weebly.com)) regularmente ya que estamos actualizando los recursos.  
**Nota importante: Es posible que debas activar y permitir tu Flashplayer para los juegos de matemáticas asignados.**

	<b>Matemática</b>	<b>Lectura</b>	<b>Escritura</b>	<b>Fonética</b>	<b>Estudios Sociales</b>
	Esta semana estamos revisando todo lo que sabemos acerca de sumar y restar. A convertirse en matemáticos fluidos. ¡El objetivo es decir la respuesta en 3 segundos!	Esta semana nos centramos en Aumentar nuestra Experiencia con Pequeños Libros	Esta semana estamos trabajando en escribir escritos "todo sobre" "all about"	Esta semana nos centramos en las sílabas y en palabras de significado múltiple	Esta semana estamos centrándonos en Memorial Day, el Día de la Independencia, revisión de símbolos de EE.UU. y en el Día de la Madre
<b>Tarea 1</b>  *Elige una tarea para matemática y una para lectura.	<ul style="list-style-type: none"> <li>¡Practica tu fluidez con este juego! <a href="#">Addition Fruit Splat</a></li> <li>Resuelve el problema de palabras del miércoles en Seesaw. Utilizará estrategias de adición para resolver el problema en la actividad titulada "Wednesday Word Problem."</li> </ul>	<p>Lea este mensaje a su hijo: "Lectores, ayer siguieron mirando dos libros sobre el mismo tema! Usted escribió algunos hechos que eran los mismos en ambos libros. Hoy nos centraremos en cosas que son diferentes. (algo en un libro, pero no en el otro)."</p> <p>Vuelva a ver el video de la señora Kistler de la lección de lectura del lunes y escriba dos cosas que son DIFERENTES en cada Libro. <a href="#">Comparing 2 Books- Youtube</a> Comparta sus respuestas en Seesaw si lo desea.</p>	<p>¡Mira la lección de la Sra. Walker sobre libros de all about! <a href="https://youtu.be/e1taBca7TAU">https://youtu.be/e1taBca7TAU</a></p> <p>Tarea del estudiante: Vuelva a su libro de "all about" y trabaje añadiendo burbujas de voz a sus imágenes para añadir información!</p>	<p>Complete la siguiente actividad en Seesaw:  "Counting Syllables"</p>	<p>Vea el siguiente video en Brainpop Jr. acerca de los símbolos de EE.UU.  <a href="https://jr.brainpop.com/socialstudies/citizenship/ussymbols/">https://jr.brainpop.com/socialstudies/citizenship/ussymbols/</a></p> <p>Tome el cuestionario fácil.</p>
<b>Tarea 2</b>	iReady math- 20 minutos	iRead (HMH Central)- 20 minutos	*Asegúrate de que tu estudiante esté completando iRead (HMH Central) e iReady math al menos 2 veces a la semana cada uno.		

# Semana 7

## Jueves, 7 de Mayo

Por favor, consulte el sitio web ([www.moekindergarten.weebly.com](http://www.moekindergarten.weebly.com)) regularmente ya que estamos actualizando los recursos.

**Nota importante:** Es posible que debas activar y permitir tu Flashplayer para los juegos de matemáticas asignados.

	<b>Matemática</b>	<b>Lectura</b>	<b>Escritura</b>	<b>Fonética</b>	<b>Estudios Sociales</b>
	Esta semana estamos revisando todo lo que sabemos acerca de sumar y restar. A convertirse en matemáticos fluidos. ¡El objetivo es decir la respuesta en 3 segundos!	Esta semana nos centramos en Aumentar nuestra Experiencia con Pequeños Libros	Esta semana estamos trabajando en escribir escritos "todo sobre" "all about"	Esta semana nos centramos en las sílabas y en palabras de significado múltiple	Esta semana estamos centrándonos en Memorial Day, el Día de la Independencia, revisión de símbolos de EE.UU. y en el Día de la Madre
<b>Tarea 1</b>  *Elige una tarea para matemática y una para lectura.	<ul style="list-style-type: none"> <li>¡Practica tu fluidez con este juego!</li> </ul> <a href="#">Island Chase Subtraction</a> <ul style="list-style-type: none"> <li>Resolver el problema de resta del jueves en Seesaw titulado: "Subtraction Problem Solving."</li> </ul>	Lea este mensaje a su hijo: "Lectores, los últimos dos días han notado cosas que son iguales y diferentes en dos libros sobre el mismo tema. Hoy quiero enseñarles que pueden hacer esto con otros libros jugando un juego llamado "igual y diferente". Después de leer dos libros sobre el mismo tema, puedes decirle a alguien en tu familia hechos que son iguales y hechos que son diferentes. Entonces, es su turno de compartir con ustedes.  Practica jugar a este juego con libros de no ficción que tienes en casa. ¡Asegúrese de compartir hechos que sean iguales y diferentes!	¡Mira la lección de la Sra. Walker sobre libros de "all about"! <a href="https://youtu.be/semNjUgmgYU">https://youtu.be/semNjUgmgYU</a>  Tarea del estudiante: Volver a su libro de "all about" y utilizar la lista de verificación a continuación para editar su escritura! <div style="border: 1px solid black; padding: 5px; margin-top: 10px;"> <p style="text-align: center;"><u>Writing Checklist</u></p> <ul style="list-style-type: none"> <li><input checked="" type="checkbox"/> Capital letters / lowercase</li> <li><input checked="" type="checkbox"/> Spelling</li> <li><input checked="" type="checkbox"/> Punctuation Marks</li> <li><input type="checkbox"/> I can add pages</li> <li><input checked="" type="checkbox"/> I can take out parts.</li> <li><input checked="" type="checkbox"/> I can ask questions</li> </ul> </div>	Vea este video sobre palabras con múltiples significados.  <a href="https://www.youtube.com/watch?v=3O8IYBjYCW">https://www.youtube.com/watch?v=3O8IYBjYCW</a>  Trata de pensar en otra palabra que tiene más de un significado!  Escriba la palabra aquí: _____  Ilustrar un significado:  Ilustrar el otro significado:	Lea el libro de Símbolos Americanos "Statue of Liberty" por Julie Murray que se encuentra en el sitio web de Epic.  <a href="https://www.getepic.com/app/read/59395">https://www.getepic.com/app/read/59395</a>  Escribe o graba una frase sobre un hecho que aprendiste. Súbelo a Seesaw.
<b>Tarea 2</b>	iReady math- 20 minutos	iRead (HMH Central)- 20 minutos	*Por favor, asegúrese de que su estudiante está completando iRead (HMH Central) e iReady matemáticas al menos 2 veces a la semana cada uno.		

# Semana 7

## Viernes, 8 de Mayo

**Tenga en cuenta que la finalización de las tareas del viernes se tomará para las calificaciones y debe ser enviada a su maestro antes de las 7PM del domingo por la noche.**

	<b>Matemática</b>	<b>Lectura</b>	<b>Escritura</b>	<b>Fonética</b>	<b>Estudios Sociales</b>
	Esta semana estamos revisando todo lo que sabemos acerca de sumar y restar. A convertirse en matemáticos fluidos. ¡El objetivo es decir la respuesta en 3 segundos!	Esta semana nos centramos en Aumentar nuestra Experiencia con Pequeños Libros.	Esta semana estamos trabajando en escribir escritos "todo sobre" "all about"	Esta semana nos centramos en las sílabas y en palabras de significado múltiple.	Esta semana estamos centrándonos en Memorial Day, el Día de la Independencia, revisión de símbolos de EE.UU. y en el Día de la Madre
<b>Tarea 1</b>	<p>¡Hoy practicarás ser un matemático fluido! Usted ha estado practicando sus tablas de suma y resta esta semana. Ahora es el momento de mostrar lo que puedes hacer!</p> <p>Vea el siguiente video de la Sra. Kistler. Ella te dará 3-5 segundos para responder a cada pregunta. Cuando se detenga, anote su respuesta. Entonces súbelo a Seesaw. Recuerde, ser fluido significa ser rápido y correcto!</p> <p><a href="#">Fact Fluency Grade</a></p>	<p>Lea este mensaje a su hijo:</p> <p>"Lectores, recuerdan que aprendimos que los lectores ávidos no cierran un libro y lo dejan cuando han terminado de leer? ¡No es posible! Los buenos lectores se detienen y se preguntan: "¿Qué aprendí sobre este tema de este libro?"</p> <p><b>Tarea Calificada:</b> Vea este libro de no ficción sobre símbolos de Estados Unidos. <a href="https://www.youtube.com/watch?v=_2wSrJLiupQ">https://www.youtube.com/watch?v=_2wSrJLiupQ</a> Cuando haya terminado, escriba una frase o hecho que haya aprendido acerca de los símbolos de los Estados Unidos. Sube lo que aprendiste a Seesaw.</p>	<p>¡Yay! ¡Es hora de celebrar compartiendo tu libro de all about!</p> <p>Tarea del estudiante: Practica la lectura de tu libro de all about de esta semana en voz alta a alguien en casa. Lee tu libro en voz alta al menos 3 veces. Cuando te sientas listo, haz una grabación leyendo tu libro de enseñanza en Seesaw!</p>	<p>Complete la siguiente actividad en Seesaw:</p> <p>"Multiple Meaning Words"</p>	<p>Completa la actividad de Seesaw sobre el Día de la Madre titulada: "Mother's Day Show and Tell." ¡Nos encantaría saber todo sobre tu maravillosa mamá!</p>




Seesaw activities:

Monday Word Problem (math)


Tuesday Word Problem (math)


Name \_\_\_\_\_










# Word Problems

Max had 5 cookies . His mom gave him 2 cupcakes . How many treats does Max have?

\_\_\_ + \_\_\_ = \_\_\_ treats





Addition combinations of 10











Name \_\_\_\_\_


Directions: Color, cut, and glue.

There are 5 orange butterflies and 5 blue butterflies.  
How many are there in all?

Write a matching number sentence.

\_\_\_ + \_\_\_ = \_\_\_



©ECompass

Seesaw activities:

Wednesday Word Problem (math)

Name \_\_\_\_\_

**Wednesday Word Problem**

1. There are 5 girls and 2 boys in Kindergarten today. How many students are there total?

**Draw a picture!**

Write the number: \_\_\_\_\_ students











©2015 Scholastic Teaching Resources

Counting Syllables (phonics, Wednesday)


Draw a dot in each box to represent the number of syllables



**Counting Syllables**

																			
<table border="1"><tr><td> </td><td> </td><td> </td></tr></table>				<table border="1"><tr><td> </td><td> </td><td> </td></tr></table>				<table border="1"><tr><td> </td><td> </td><td> </td></tr></table>				<table border="1"><tr><td> </td><td> </td><td> </td></tr></table>				<table border="1"><tr><td> </td><td> </td><td> </td></tr></table>			
																			
<table border="1"><tr><td> </td><td> </td><td> </td></tr></table>				<table border="1"><tr><td> </td><td> </td><td> </td></tr></table>				<table border="1"><tr><td> </td><td> </td><td> </td></tr></table>				<table border="1"><tr><td> </td><td> </td><td> </td></tr></table>				<table border="1"><tr><td> </td><td> </td><td> </td></tr></table>			

Seesaw activities:


Thursday Math (subtraction problem solving)


Draw your equation: 

Show the family of facts:  

	+		=	
	+		=	
	-		=	
	-		=	

Equation:  -  =

Use tally marks: 

Use the number line to record your working: 

@guardian\_jrnsite

Friday phonics

Multiple Meaning Words

Directions: Draw a picture of its meanings and write a sentence for each on the lines below.

Word: **bowl**

Word: \_\_\_\_\_

\_\_\_\_\_

\_\_\_\_\_

\_\_\_\_\_

\_\_\_\_\_

\_\_\_\_\_

\_\_\_\_\_

\_\_\_\_\_

\_\_\_\_\_

\_\_\_\_\_

\_\_\_\_\_



Seesaw activity: Friday Social Studies

I love you  
because...

I



M

O

M

!