

Semana 6

Lunes 27 de Abril

Por favor, consulte el sitio web de Kindergarten (www.moekindergarten.weebly.com) regularmente ya que estamos actualizando los recursos.

| | Matemática | Lectura | Escritura | Fonética | Ciencia |
|--|--|--|---|---|---|
| | Esta semana estamos trabajando en problemas de palabras de suma y resta. | Esta semana nos centramos en aprender nuevas palabras e información de libros de no ficción. | Esta semana estamos trabajando en libros de "todo sobre"- "all about" | Esta semana nos centramos en el inicio y rima, así como la sustitución de fonema. | Esta semana estamos centrándonos en los ciclos de vida de la rana y la mariposa |
| Tarea 1 *Elija una tarea de matemática y una de lectura. | ¡Echa un vistazo a este video de Mr. Francis, que te va a enseñar cómo empezar con problemas de palabras de suma y resta! Prepara un lápiz y papel para trabajar junto con Mr. Francis. Story Problems | Vea la actividad de lectura de no ficción " How I Care for my Pet " con Ms. Palmer, asignado a usted en Seesaw donde explora nuevas palabras y sus significados. | Lea el siguiente mensaje a su estudiante: "Hoy quiero enseñarles que los escritores de libros de "all-about" necesitan especialmente lectores que señalen lugares que no tienen sentido. Esas partes podrían no tener sentido debido a que faltan palabras o información y podrían no tener sentido porque se han añadido cosas que no pertenecen". Dale tu libro de "all about" en el que has estado trabajando a alguien en casa y haz que lo lea. Si encuentran algunas partes que no tengan sentido, vuelve y trata de arreglarlas. | Vea este video para revisar el inicio y la rima. ¡Dilo con ella! https://www.youtube.com/watch?v=Lx2iyYQgHrk | Mira este video sobre mariposas en Brain Pop Jr. y toma el cuestionario fácil. https://jr.brainpop.com/science/animals/butterflies/ |
| Tarea 2 | iReady math- 20 minutos | iRead (HMH Central)- 20 minutos | *Por favor, asegúrese de que su estudiante está completando iRead (HMH Central) e iReady matemáticas al menos 2 veces a la semana cada. | | |

Semana 6

Martes, 28 de Abril

Por favor, consulte el sitio web de Kindergarten (www.moekindergarten.weebly.com) regularmente ya que estamos actualizando los recursos.

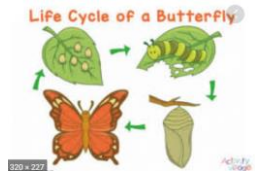
| | Matemática Esta semana estamos trabajando en problemas de palabras de suma y resta. | Lectura Esta semana nos centramos en aprender nuevas palabras e información de libros de no ficción. | Escritura Esta semana estamos trabajando en libros "todo sobre" "all about". | Fonética Esta semana nos centramos en el inicio y rima, así como la sustitución de fonema. | Ciencia Esta semana estamos centrándonos en los ciclos de vida de la rana y la mariposa |
|--|---|---|--|--|---|
| Tarea 1 *Elija una tarea de matemática y una de lectura. | Echa un vistazo a este video de YouTube de ejemplos de cómo resolver problemas de palabras de suma y resta. YouTube Math Video Resuelve los siguientes problemas de palabras y muestra tu trabajo. Mr. Francis tiene 4 manzanas y Ms. Morris tiene 6 manzanas. ¿Cuántas tienen los dos juntos? Ms. Rosenthal tiene 10 caramelos. Se come 3 de ellos. ¿Cuántos quedan? | Lea el siguiente mensaje a su hijo: "Hoy quiero enseñarles que los lectores de no ficción utilizan toda la información de la página para entender lo que están leyendo. No sólo recogen palabras y hechos y los enumeran por separado, como uno, dos, tres. Sino que también trabajan duro para reunir toda la información separada. Una manera de hacerlo es señalar y etiquetar las partes separadas y luego decir cómo las partes van juntas". Prueba esto con un libro de no ficción que tienes en casa o con un libro del canal de Youtube de Mr. Francis. | ¡Mira la lección de Ms. Walker sobre los libros "todo sobre"! https://youtu.be/zA-DLAVI60A Continúe trabajando en su libro "all about" (o empieza uno nuevo si estás listo) y trata de usar lo que Ms. Walker acaba de enseñarte. | Complete la actividad que se le ha asignado en Seesaw titulada " <u>Onset & Rime.</u> " | Complete la actividad que se le ha asignado en Seesaw titulada " <u>The Life Cycle of a Butterfly</u> " |
| Tarea 2 | iReady math- 20 minutos | iRead (HMH Central)- 20 minutos | *Por favor, asegúrese de que su estudiante está completando iRead (HMH Central) e iReady matemáticas al menos 2 veces a la semana cada uno. | | |

Semana 6

Miércoles, 29 de Abril

Por favor, consulte el sitio web de Kindergarten (www.moekindergarten.weebly.com) regularmente ya que estamos actualizando los recursos.

| | Matemática Esta semana estamos trabajando en problemas de palabras de suma y resta. | Lectura Esta semana nos centramos en aprender nuevas palabras e información de libros de no ficción. | Escritura Esta semana estamos trabajando en escrituras de "todo sobre" "all about". | Fonética Esta semana nos centramos en el inicio y rima, así como la sustitución de fonema. | Ciencia Esta semana estamos centrándonos en los ciclos de vida de la rana y la mariposa |
|--|---|---|---|---|--|
| Tarea 1 *Elija una tarea de matemática y una de lectura. | Es el miércoles de problema de palabra!!! Mira la tarea de hoy de Mr. Francis. ¡Prepara un lápiz y papel mientras miras! Word Problem Wednesday | Lea el siguiente mensaje a su hijo: "Los lectores pueden responder al texto leyendo las palabras y luego usando imágenes para aprender aún más información. Dicen cosas como: "Las palabras dicen _____. También veo _____ en la imagen y me hace pensar _____." Usando un libro de no ficción propio, uno en Epic!, o uno del canal de Youtube de Mr. Francis, dile a alguien todas las cosas nuevas que has aprendido de las palabras e imágenes de tu libro. | Ve la lección de Ms. Weiland sobre libros de "all about" https://www.youtube.com/watch?v=kk93_PQvrLA Continúe trabajando en su libro de "all about" (o inicie uno nuevo si está listo) y concéntrese en escribir un principio y un final. | Ve el video sobre el cambio de sonidos en una palabra para hacer nuevas palabras y decir las palabras con ellos. https://www.youtube.com/watch?v=ZodSmp1xNk | Haga todo lo posible para representar las 4 etapas del ciclo de vida de una mariposa con objetos en su casa. Sé creativo! Por ejemplo: canicas o cherrios para los huevos, legos en forma de mariposa, un calcetín para el caterpillar. |
| Tarea 2 | iReady math- 20 minutos | iRead (HMH Central)- 20 minutos | *Por favor, asegúrese de que su estudiante está completando iRead (HMH Central) e iReady matemáticas al menos 2 veces a la semana cada una. | | |



Semana 6






Jueves, 30 de Abril

Por favor, consulte el sitio web de Kindergarten (www.moekindergarten.weebly.com) regularmente ya que estamos actualizando los recursos.

| | Matemática Esta semana estamos trabajando en problemas de palabras de suma y resta. | Lectura Esta semana nos centramos en aprender nuevas palabras e información de libros de no ficción. | Escritura Esta semana estamos trabajando en escritos de "todo sobre" "all about". | Fonética Esta semana nos centramos en el inicio y rima, así como la sustitución de fonema. | Ciencia Esta semana estamos centrándonos en los ciclos de vida de la rana y la mariposa |
|--|---|---|---|--|--|
| Tarea 1 *Elija una tarea para matemática y una para lectura. | Dirígete a iReady y completa la lección asignada: <u>"Add To" and "Put Together" Word Problems</u> | Lea el siguiente mensaje a su estudiante: "Lectores, quiero recordarles que los lectores no suelen tratar de memorizar cada pequeño hecho en sus libros! Más bien, utilizan estrategias para averiguar de qué se trata sobre todo el libro. Mientras leen, están pensando: "¿Cómo encaja esta página con el título?... Ahora, ¿cómo encaja esta página con el título? También se detienen a mitad de camino para pensar: "¿Cómo encajan todas estas páginas hasta ahora? Y de nuevo para pensar, "¿De qué se trata todo este libro sobre todo? Los lectores están haciendo un montón de detener y pensar a lo largo del camino para averiguar de qué se trata principalmente el libro." Usando un libro de no ficción propio, uno en Epic!, o uno del canal de Youtube de Mr. Francis, dile a alguien en casa lo que todas las páginas tienen en común y por qué tienen sentido de estar en tu libro. | Vea la lección de Ms. Morris sobre los libros "all about" https://youtu.be/8XqOvyw27J4 Revise todo su libro de "all about" y compruebe si hay errores o partes confusas. Si encuentras algunos, ¡arréglalos para que tu escritura sea fácil de leer! | Complete la actividad con Ms. Morris asignada a usted en Seesaw titulada: " <u>Phoneme Substitution.</u> " | Ver este video sobre ranas en Brain Pop Jr y tomar el cuestionario fácil! https://jr.brainpop.com/science/animals/frogs/ |
| Tarea 2 | iReady math- 20 minutos | iRead (HMH Central)- 20 minutos | *Por favor, asegúrese de que su estudiante está completando iRead (HMH Central) e iReady matemáticas al menos 2 veces a la semana cada uno. | | |

Semana 6
Viernes, 1 de Mayo

Tenga en cuenta que la finalización de las tareas del viernes se tomará para las calificaciones y debe ser enviada a su maestro antes de las 7PM del domingo por la noche.

| | <p style="text-align: center;">Matemática</p> <p>Esta semana estamos trabajando en problemas de palabras de suma y resta.</p> | <p style="text-align: center;">Lectura</p> <p>Esta semana nos centramos en aprender nuevas palabras e información de libros de no ficción.</p> | <p style="text-align: center;">Escritura</p> <p>Esta semana estamos trabajando en escritos de "todo sobre" "all about".</p> | <p style="text-align: center;">Fonética</p> <p>Esta semana nos centramos en el inicio y rima, así como la sustitución de fonema.</p> | <p style="text-align: center;">Ciencia</p> <p>Esta semana estamos centrándonos en los ciclos de vida de la rana y la mariposa</p> |
|--|---|---|---|---|--|
| <p>Tarea 1</p> <p>¡Es hora de mostrar lo que sabes! Dirígete a SeeSaw para ver tu trabajo calificado para la semana.</p> <p>La actividad asignada a usted para hoy se llama: "<u>Represent Word Problems</u>" por Hajera Qavi</p> | <p>Elige un libro de no ficción para leer que tienes en tu casa o en Epic. También puede elegir una de las historias de Mr. Francis en Youtube. Haz una lista de 3 palabras nuevas que no conocías antes.</p> <p>1. _____</p> <p>2. _____</p> <p>3. _____</p> | <p>En Seesaw, toma una foto de tu libro favorito en el que has estado trabajando. A continuación, utiliza el micrófono para grabarte a ti mismo leyendo tu escritura!</p> | <p>Une el inicio con la rima. A continuación, dibuje una línea en la imagen coincidente.</p> <div style="text-align: center;">      </div> | <p>Complete la actividad asignada en Seesaw con el título de: "<u>The Life Cycle of a Frog</u>"</p> | |