


Semana 5

Lunes 20 de Abril

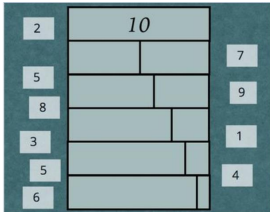
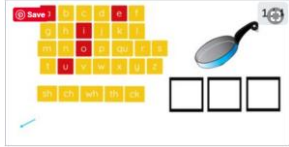
Por favor, consulte el sitio web de Kindergarten (www.moekindergarten.weebly.com) regularmente ya que estamos actualizando los recursos.

	Matemática Esta semana estamos trabajando en la descomposición de números.	Lectura Esta semana nos centramos en aprender nuevas palabras e información de libros de no ficción.	Escritura Esta semana estamos trabajando en escritos de "todo sobre".	Fonética Esta semana nos centramos en las partes de la palabra y las palabras CVC.	Ciencia Esta semana nos estamos centrandos en los padres y los hijos.
Tarea 1 *Elije una tarea de matemática y una tarea de lectura.	En Seesaw, complete la actividad asignada para este día titulada "Number Bonds". 	Lea el siguiente mensaje para su estudiante: "Lectores, ahora que usted ha aprendido tanto de su libros, usted está listo para ser el iProfesores! Una forma de enseñarte socio lo que ha aprendido es para hacer una narración. Un socio puede decir lo que el libro era sobre todo y luego dar Ejemplos. Diga, "este libro fue sobre todo sobre _____. Un ejemplo fue _____." Tu pareja puede incluso ayudarte recordar cualquier importante ejemplos que podría tener Olvidado. Pruebe esto con su propio no libro de ficción.	Mira la lección de Ms. Walker acerca de los libros de "all about" -"todo sobre". https://youtu.be/qe2hON21qEs Comience un libro de "all about". Antes de empezar, planifique sus páginas con los dedos y una voz de enseñanza.	Ve el siguiente video para revisar las partes de la palabra https://www.youtube.com/watch?v=qaSRUZVWRSg	Escuche el siguiente libro: https://www.youtube.com/watch?v=0463eUfoxsY . Escribe una frase diciendo un nuevo hecho que aprendiste. <hr/> <hr/> <hr/> <hr/> <hr/> <hr/>
Tarea 2	iReady math- 20 minutos	iRead (HMH Central)- 20 minutos	*Por favor, asegúrese de que su estudiante está completando iRead (HMH Central) y iReady math al menos 2 veces a la semana cada uno.		

Semana 5

Martes 21 de Abril


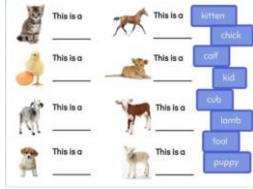
Por favor, consulte el sitio web de Kindergarten (www.moekindergarten.weebly.com) regularmente ya que estamos actualizando los recursos.

	Matemática Esta semana estamos trabajando en la descomposición de números.	Lectura Esta semana nos centramos en aprender nuevas palabras e información de libros de no ficción.	Escritura Esta semana estamos trabajando en escritos de "todo sobre" - "all-about".	Fonética Esta semana nos centramos en las partes de la palabra y las palabras CVC.	Ciencia Esta semana nos estamos centrando en los padres y los hijos.
Tarea 1 *Elije una tarea de matemática y una tarea de lectura.	<p>¡Echa un vistazo a este video! Mr. Francis nos enseñará un truco para hacer 10.</p> <p>Making 10 Video</p> <p>En Seesaw, complete la actividad asignada, "Making 10 Part Part Whole" usando lo que Mr. Francis acaba de revisar con usted.</p> 	<p>Lea el siguiente mensaje a su hijo:</p> <p>"Hoy quiero enseñar que una manera que experto no ficción los lectores comparten lo que están aprendiendo es dando su pareja un poco lección sobre su libro. La lección comienza con mirando la cubierta y nombrando lo que es el libro sobre todo alrededor y luego releyendo la última página y preguntando "¿Cómo este final ir con todos los las páginas del libro y el título?"</p> <p>Intente hacer esto con su libro de no ficción.</p>	<p>Vea la lección de Ms. Morris acerca de los libros "todo sobre" - "all-about"</p> <p>https://youtu.be/OdhVrJye8FI</p> <p>Continúe trabajando en su libro de "todo sobre" de ayer. Asegúrese de que cada página tenga un subtema.</p>	<p>Complete la actividad de Seesaw asignada a usted para la práctica de CVC titulada: "CVC Practice 5".</p> 	<p>Vea el siguiente video:</p> <p>https://www.youtube.com/watch?v=F5C-rRvaQVQ</p> <p>Dibuje un dibujo de 1 animal padre y su bebé del video.</p>
Tarea 2	iReady math- 20 minutos	iRead (HMH Central)- 20 minutos	*Por favor, asegúrese de que su estudiante está completando iRead (HMH Central) y iReady math al menos 2 veces a la semana cada uno.		

Semana 5

Miércoles 22 de Abril






Por favor, consulte el sitio web de Kindergarten (www.moekindergarten.weebly.com) regularmente ya que estamos actualizando los recursos.

	Matemática Esta semana estamos trabajando en la descomposición de números.	Lectura Esta semana nos centramos en aprender nuevas palabras e información de libros de no ficción.	Escritura Esta semana estamos trabajando en escritos "todo sobre" - "all-about".	Fonética Esta semana nos centramos en las partes de la palabra y las palabras CVC.	Ciencia Esta semana nos estamos centrandos en los padres y los hijos.
<p>Tarea 1</p> <p>*Elija una tarea para matemática y una tarea para lectura.</p>	<p>Resuelva los siguientes problemas de palabras en su propio papel usando imágenes / una ecuación / marcos de diez, etc...:</p> <p>Hay 5 pájaros en el parque. 2 pájaros volaron. ¿Cuántos pájaros quedan en el parque?</p> <p>Ms. Walker leyó 7 libros la semana pasada y 3 libros esta semana. ¿Cuántos libros leyó Ms. Walker en total?</p>	<p>Lea el siguiente mensaje a su hijo:</p> <p>"Lectores, hoy quiero enseñar que un poco de secreto sobre algunos de sus libros de información: algunos de sus libros no tienen una última página que encaja con el principal idea! Es cierto que muchos libros de información proporcionan una pieza de información después de otro- y luego sólo ¡Final! Puedes estar al queda la vista para ese tipo de libros, y cuando se encuentra uno se puede obtener decirle a su pareja lo que haría escribir para la última página del libro.</p> <p>Dígale a su estudiante: Algunas últimas páginas resumen el tema principal. Algunas últimas páginas traen todos los separar la información juntos en una página. Algunas últimas páginas invitan a la lector para hacer algo. Algunas últimas páginas hacen todas esas cosas y más!</p> <p>Prueba esto con tu propia no ficción libro!</p>	<p>¡Vea la lección de Ms. Weiland sobre libros "all-about"! https://youtu.be/YDmCZICG7uE</p> <p>Continúe su libro de ayer. Si lo terminaste, comienza a escribir otro libro "todo sobre". ¡Asegúrese de planificar sus subtemas a través de sus páginas y bosqueje cada página antes de comenzar a escribir!</p>	<p>Trabaje con alguien mas para realizar la actividad de eliminación de palabras CVC asignada a usted en Seesaw.</p> <div style="text-align: center;">  </div>	<p>Complete la actividad asignada del día en Seesaw, "A--Baby Animals #1."</p> <div style="text-align: center;">  </div>
<p>Tarea 2</p>	<p>iReady math- 20 minutos</p>	<p>iRead (HMH Central)- 20 minutos</p>	<p>*Por favor, asegúrese de que su estudiante está completando iRead (HMH Central) e iReady matemáticas al menos 2 veces a la semana cada uno.</p>		

Semana 5

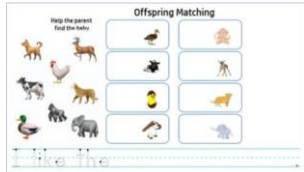
Jueves 23 de Abril

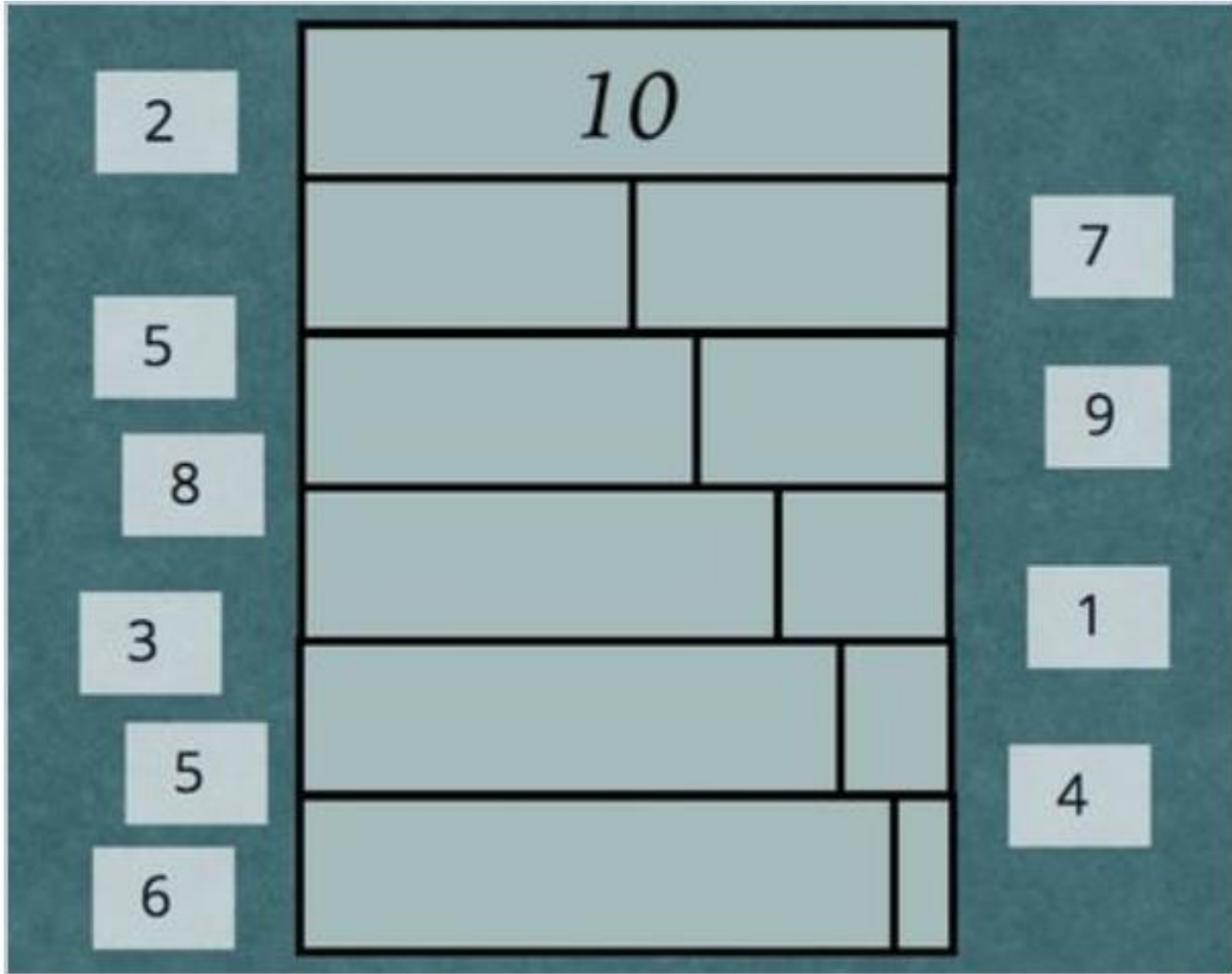
Por favor, consulte el sitio web de Kindergarten (www.moekindergarten.weebly.com) regularmente ya que estamos actualizando los recursos.

	Matemática	Lectura	Escritura	Fonética	Ciencia
<p>Tarea 1</p> <p>*Elije una tarea de matemática y una tarea de lectura.</p>	<p>Esta semana estamos trabajando en la descomposición de números.</p> <p>Rellene el número que falta.</p> <div style="text-align: center;">    </div>	<p>Esta semana nos centramos en aprender nuevas palabras e información de libros de no ficción.</p> <p>En Seesaw, complete la actividad asignada para este día, "Palabras expertas".</p> <p>¡Vea el video en Seesaw de Ms. Weiland encontrando palabras expertas en su libro!</p> <p>Ahora, trata de encontrar palabras expertas en tu propio libro en casa, o viendo una de las lecturas de no ficción de Mr. Francis en su canal de Youtube! Haga una lista de las palabras de expertos que encontró en su libro en la plantilla proporcionada!</p>	<p>Esta semana estamos trabajando en libros de "todo sobre" - "all-about".</p> <p>Hoy quiero recordarles que cuando están escribiendo un libro de enseñanza deben elegir un tema del que saben mucho.</p> <p>Haz una lluvia de ideas sobre algunas cosas de las que sabes mucho con alguien de casa. ¡Escríbelos para que tengas ideas para elegir cuando estés escribiendo!</p> <p>Continúe trabajando en su libro de "todo sobre" de ayer. Asegúrese de comprobar que sus oraciones comienzan con una letra mayúscula y terminan con puntuación!</p>	<p>Esta semana nos centramos en las partes de la palabra y las palabras CVC.</p> <p>Practique sus palabras instantáneas usando la actividad Seesaw asignada a usted. Pida a un padre que le lea una palabra primero!</p> <p>Hay una lista de palabras instantáneas en el sitio web de Kindergarten en recursos de Lectura/ELA.</p> <div style="text-align: center;">  </div>	<p>Esta semana nos estamos centrando en los padres y los hijos.</p> <p>Complete la actividad asignada en Seesaw, "Animal Parents and Babies."</p> <div style="text-align: center;">  </div>
<p>Tarea 2</p>	<p>iReady math- 20 minutos</p>	<p>iRead (HMH Central)- 20 minutos</p>	<p>*Por favor, asegúrese de que su estudiante está completando iRead (HMH Central) y iReady matemáticas al menos 2 veces a la semana cada uno.</p>		

Semana 5
Viernes 24 de Abril

Tenga en cuenta que la finalización de las tareas del viernes se tomará para las calificaciones y debe ser enviada a su maestro antes de las 7 PM del domingo por la noche.

	Matemática Esta semana estamos trabajando en la descomposición de números.	Lectura Esta semana nos centramos en aprender nuevas palabras e información de libros de no ficción.	Escritura Esta semana estamos trabajando en libros de "todo sobre" - "all-about".	Fonética Esta semana nos centramos en las partes de la palabra y las palabras CVC.	Ciencia Esta semana nos estamos centrando en los padres y los hijos.
Tarea 1	<p>En iReady, completa la lección y el cuestionario asignados llamados: Make 10. El cuestionario será la calificación.</p> <p><i>*Por favor, deje que su estudiante complete esto de manera independiente</i></p>	<p>Vea la lectura del libro de no ficción: "Tigers". https://www.youtube.com/watch?v=1mpM5r0HnYQ</p> <p>Escribe o cuenta 3 palabras o hechos nuevos que aprendiste sobre los tigres al ver el video y súbelo a Seesaw.</p>	<p>En Seesaw, grabe y envíese leyendo su libro favorito de "todo sobre" que completó esta semana.</p> <p>*Tome una foto de la escritura, luego haga clic en el micrófono para grabarse a sí mismo para que así yo lo pueda leer también.</p>	<p>Escribe 2 palabras por cada parte de la palabra:</p> <p>-ug: _____</p> <p>_____</p> <p>-at: _____</p> <p>_____</p> <p>-in: _____</p> <p>_____</p> <p>-ed: _____</p> <p>_____</p> <p>-op: _____</p> <p>_____</p>	<p>Completar la actividad asignada en Seesaw , "Matching: Parent to Offspring."</p> 





This is a



This is a

kitten

chick



This is a



This is a

calf

kid



This is a



This is a

cub

lamb



This is a




This is a

foal

puppy

Animal Parents and Babies

Draw a picture of your favorite animal mommy or daddy with their baby.



Are baby animals like their parents? I observe that ...

.....

.....

.....

.....

.....

Offspring Matching

Help the parent
find the baby



Like the